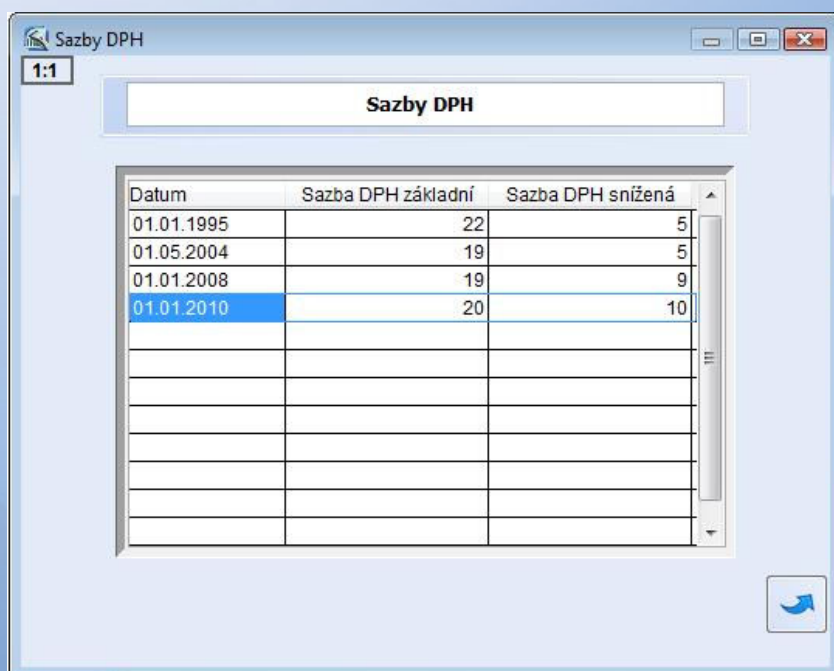


## Nastavení nových sazeb DPH v programu WinShop

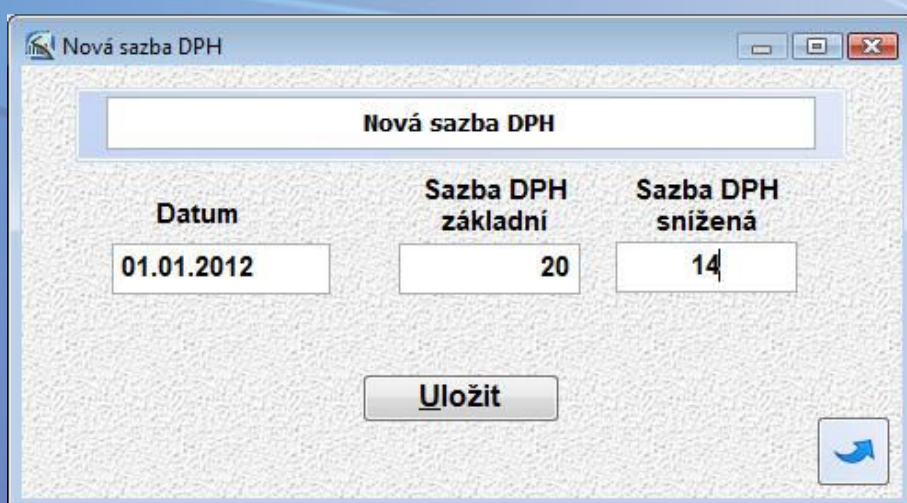
### 1.Krok – definice nových sazeb DPH

Zvolte menu **Systém – Nastavení sazeb DPH** – tabulka obsahuje procentuální nastavení sazeb DPH pro základní i sníženou sazbu tak, jak platily od 1.1.1995 až do současnosti. Ve sloupci datum je vždy uvedeno, od kterého data byly uvedené sazby DPH platné.



Datum	Sazba DPH základní	Sazba DPH snížená
01.01.1995	22	5
01.05.2004	19	5
01.01.2008	19	9
01.01.2010	20	10

Pokud nejsou v tabulce nastaveny sazby DPH platné od 1.1.2012, je potřeba tyto sazby do tabulky založit klávesou **F2**.



Datum	Sazba DPH základní	Sazba DPH snížená
01.01.2012	20	14

**Uložit**

Datum	Sazba DPH základní	Sazba DPH snížená
01.01.1995	22	5
01.05.2004	19	5
01.01.2008	19	9
01.01.2010	20	10
01.01.2012	20	14

Nové sazby DPH lze předdefinovat kdykoliv předem, platit začnou až od uvedeného data.

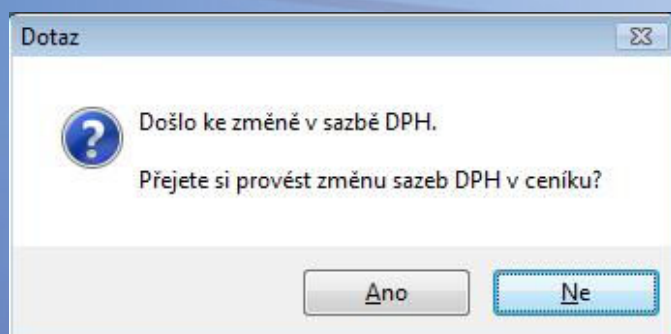
V případě chybného zadání sazeb DPH lze řádek tabulky smazat klávesou F3 a opět nově založit klávesou F2

## 2.Krok – změna sazby DPH u položek

**ZMĚNU SAZEB DPH LZE PROVÉST AŽ PO UZAVŘENÍ VŠECH DOKLADŮ PRO OBDOBÍ, VE KTERÉM BYLY PLATNÉ PŮVODNÍ SAZBY DPH (PŘÍJEMKY, DODACÍ LISTY, PŘEVODKY..),**

Faktury s DUZP do období, kdy platily původní sazby DPH, lze vytvářet se sazbou DPH platnou v příslušném období i po změně sazeb DPH. Do pole DUZP je nutné zapsat datum minulého období.

Při prvním spuštění programu WinShop k datu, od kterého platí nové sazby DPH, se automaticky objeví výzva na změnu sazeb DPH. Tato výzva se bude následně objevovat při každém spuštění programu Winshop, dokud tuto změnu neprovedete. Změna musí být provedena na všech počítačích, kde je nainstalován WinShop.



Po potvrzení **ANO** se otevře tabulka s možností nastavení způsobu změny jednotlivých cen (PC, D1 – D5).

Zde je možné nastavit u jednotlivých cen, která cena zůstane zachována. Máte 2 možnosti:

#### Cena pro zákazníka zůstane stejná:

Zůstane zachována cena s DPH, tudíž se přecení cena bez DPH. V tabulce přednastaveno pro cenu Prodejní cena. Zaokrouhlení je nastaveno pro cenu s daní.

#### Cena pro zákazníka se zdraží:

Zůstane zachována cena bez DPH, tudíž se přecení cena s DPH. V tabulce přednastaveno pro ceny Dealer 1 - Dealer 5. Pokud chceme v tomto případě lze nastavit zaokrouhlení ceny s DPH, je nutné toto nastavit v zatrhávacím políčku.

Stisknutím tlačítka **Změnit v ceníku** dojde k přepsání sazby DPH u všech položek v ceníku a přecenění všech cen (v ceníku i na skladech) podle zadaných kritérií.

Po přecenění se systém ještě zeptá, zda si přejete opravit na externích formulářích popis sazby DPH. Dotaz potvrďte tlačítkem **ANO**. Tiskové formuláře při prvním použití zkontrolujte. Je možné, že používáte formuláře upravené na míru pro Vaši firmu a oprava u nich neproběhla. V tom případě nás kontaktujte na hot-line telefonu 242 408 751 nebo 777 777 474.

Po provedení této operace doporučujeme program WinShop restartovat.